

令和 2 年度北海道子どもの国利用者満足度調査の結果について

実施期間 令和 3 年 2 月 1 日から 28 日まで
総回答数 110 件

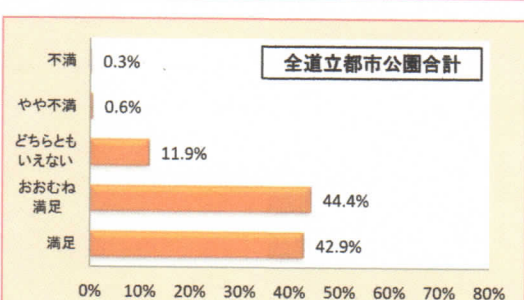
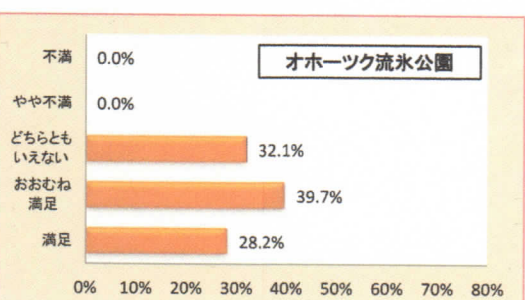
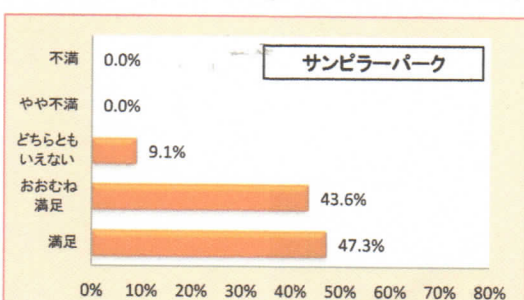
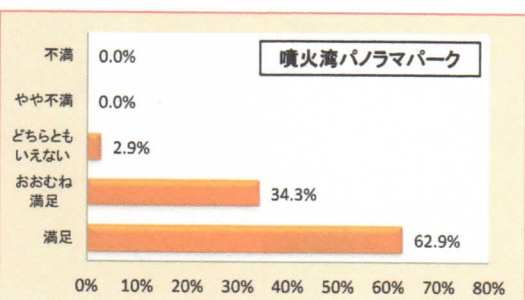
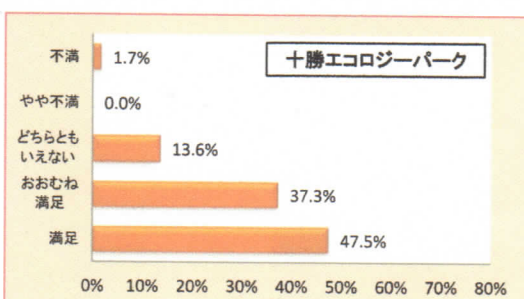
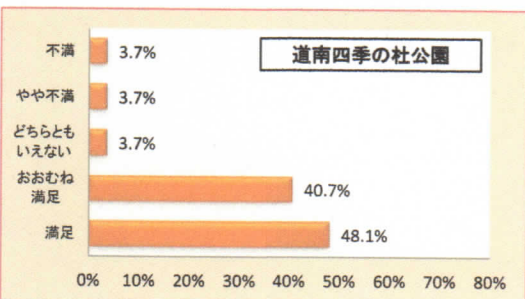
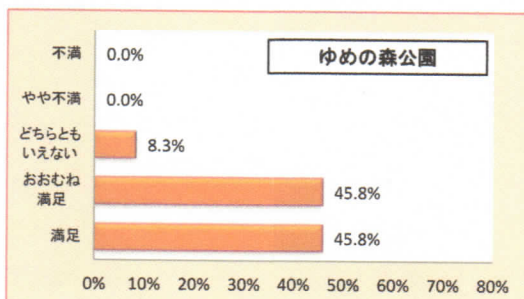
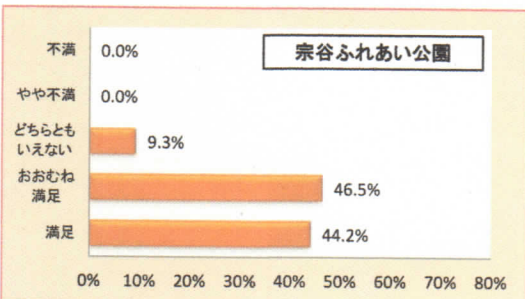
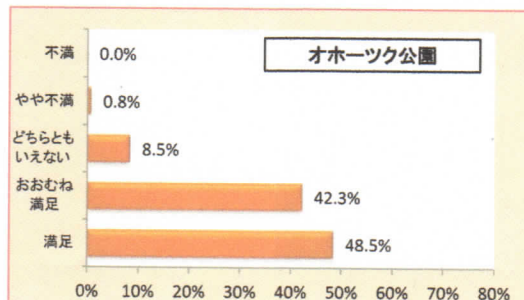
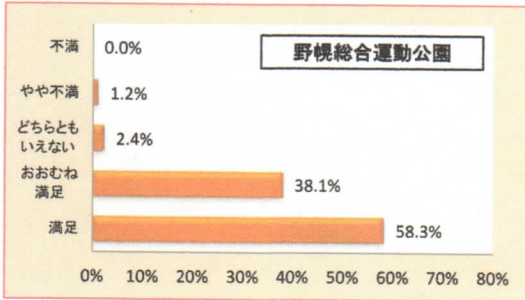
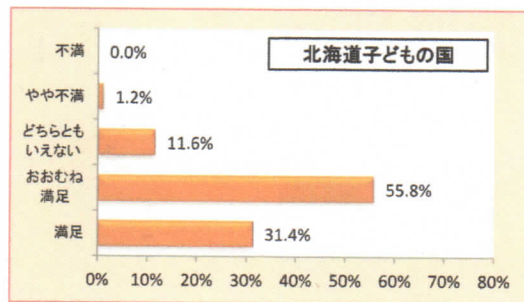
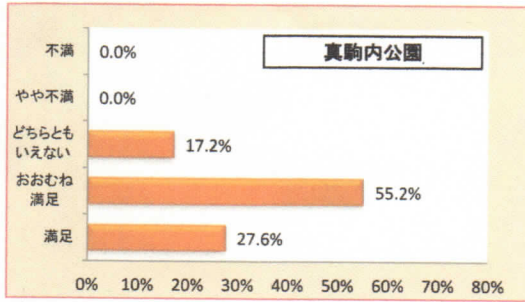
問 3 子どもの国の管理などの状況に対する感想をお伺いします。

(1)～(4) 略

(5) 公園の管理運営全般についての評価をお願いします。

| | 選択肢 | 回答数 | 割合 |
|----|-------------|-----|-------|
| 回答 | 1 満足 | 71 | 64.6% |
| | 2 おおむね満足 | 37 | 33.6% |
| | 3 どちらとも言えない | 2 | 1.8% |
| | 4 やや不満 | 0 | 0% |
| | 5 不満 | 0 | 0% |
| | 6 無回答 | 0 | 0% |

● 総合的な満足度 ●



平成 30 年度北海道子どもの国利用者満足度調査の結果について

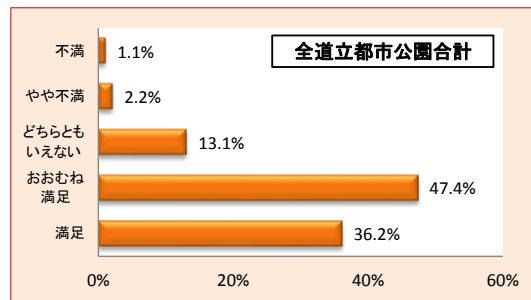
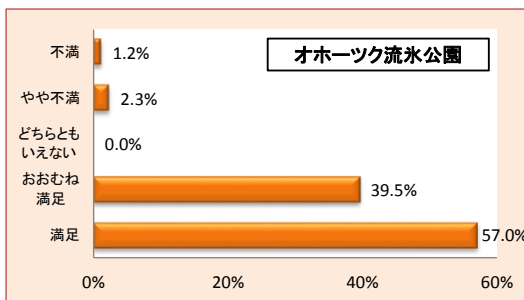
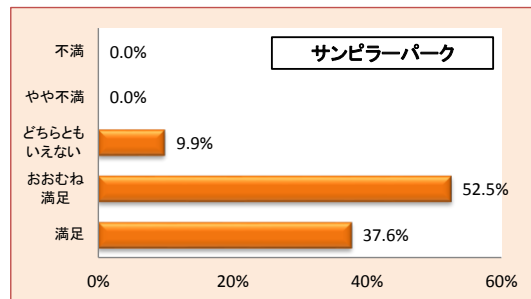
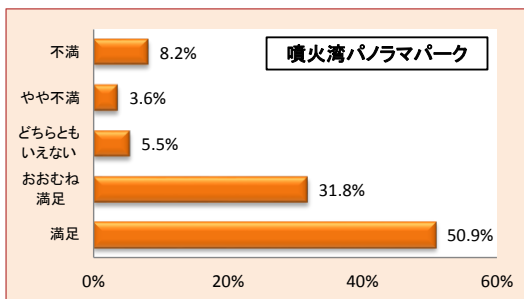
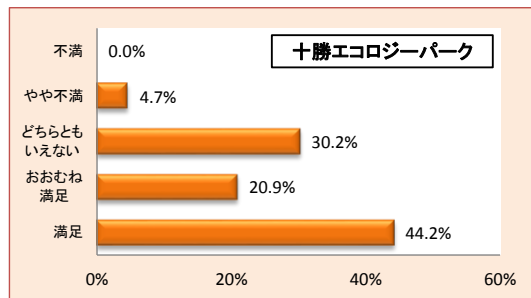
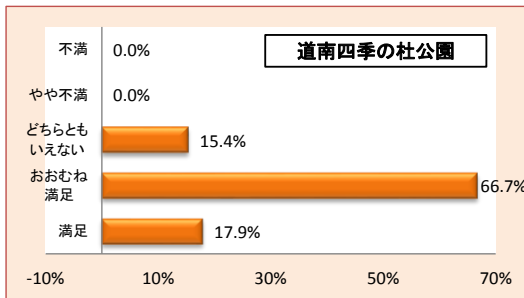
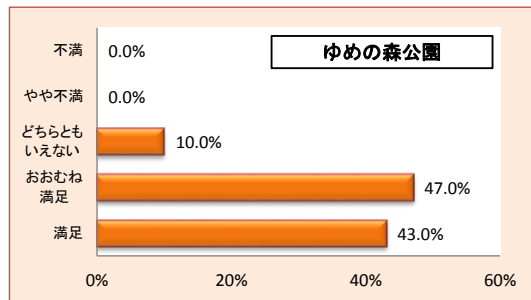
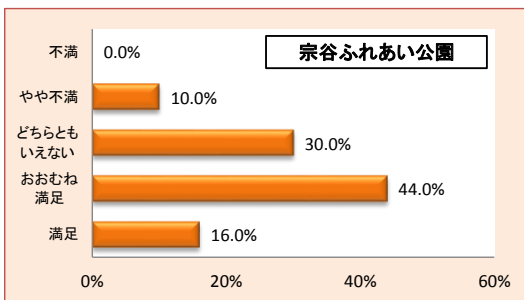
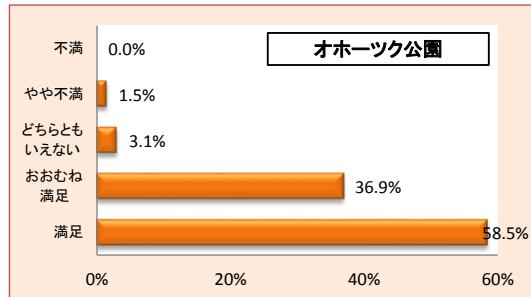
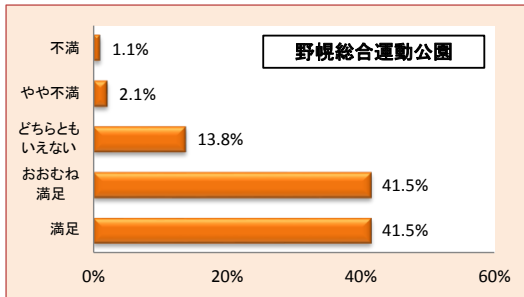
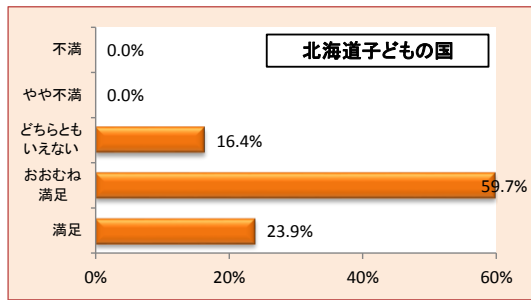
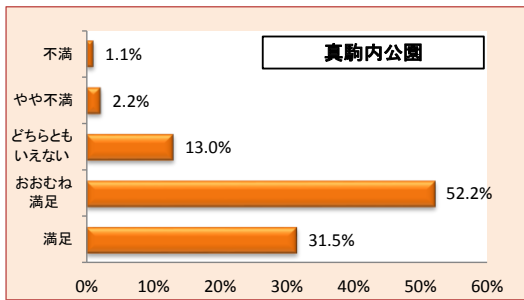
問 3 子どもの国の管理などの状況に対する感想をお伺いします。

(1)～(4) 略

(5) 公園の管理運営全般についての評価をお願いします。

| | 選択肢 | 回答数 | 割合 |
|----|-------------|-----|-------|
| 回答 | 1 満足 | 49 | 48.5% |
| | 2 おおむね満足 | 51 | 50.5% |
| | 3 どちらとも言えない | 1 | 1.0% |
| | 4 やや不満 | 0 | 0% |
| | 5 不満 | 0 | 0% |
| | 6 無回答 | 0 | 0% |

● 総合的な満足度 ●



平成29年度北海道子どもの国利用者満足度調査結果について

問4 子どもの国の管理などの状況に対する感想をお伺いします。

(1)～(4) 略

(5) 公園の管理運営全般についての評価をお願いします。

| 回答 | 選択肢 | | 回答数 | 割合 |
|----|-----------|----|-----|-----|
| | 1, | 満足 | 34 | 28% |
| 2, | おおむね満足 | 65 | 53% | |
| 3, | どちらとも言えない | 21 | 17% | |
| 4, | やや不満 | 1 | 1% | |
| 5, | 不満 | 0 | 0% | |
| 6, | 無回答 | 1 | 1% | |

平成27年度北海道子どもの国利用者満足度調査結果について

問4 子どもの国の管理などの状況に対する感想をお伺いします。

(1)～(4) 略

(5) 公園の管理運営全般についての評価をお願いします。

| 回答 | 選択肢 | | 回答数 | 割合 |
|----|-----------|----|-----|-----|
| | 1, | 満足 | 48 | 48% |
| 2, | おおむね満足 | 40 | 40% | |
| 3, | どちらとも言えない | 11 | 11% | |
| 4, | やや不満 | 0 | 0% | |
| 5, | 不満 | 0 | 0% | |
| 6, | 無回答 | 1 | 1% | |